

MONTERING AF 55 FRAME

Samling af rammer



Koblingsbeslag, lang

11055-3

Varenr. 600854



Det lange koblingsbeslag sættes i oppefra og skrues fast med nylonhætten nedenunder for at fastholde rammerne.

Samling af hjørner



Koblingsbeslag, kort

11055-2

Varenr. 600855



Det korte koblingsbeslag sættes ind gennem siden med den lille tap først og drejes med uret, indtil den låser.



Derefter skrues nylonhætten på for at fastholde rammerne i hjørnet.

MONTERING AF 55 FRAME

Montering af dør



Fingerskrue

11055-M6 Fixing-Screw

Varenr. 600944

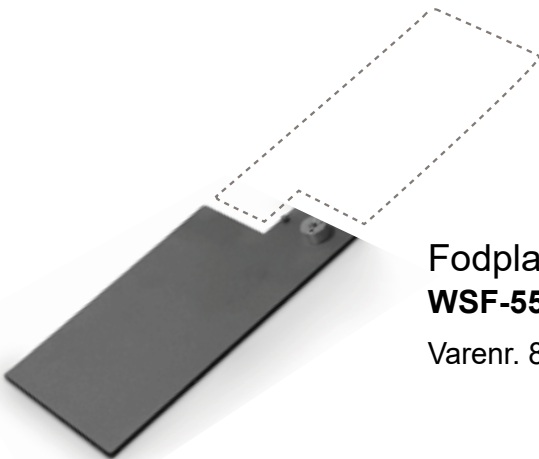


Dør/anslag monteres fast med fingerskrue.

Montering af fodplade

Fodplade

– inkl. styr / ekskl. montageskrue




Fodplade
WSF-55

Varenr. 802061



montageskrue



Styr og montageskrue for dør eller fodplade



Styr

11055-5

Varenr. 501597




Montageskrue

11055-6

Varenr. 600891

MONTERING AF 55 FRAME

Stabling af rammer



Et vinkelbeslag sættes i hvert hjørne af rammesporet, hvorefter en ramme kan stables ovenpå.